

令和5年度 事業報告

(一財) 柏戸記念財団

1 営業の状況

令和5年度はコロナ前の水準に戻った年ではあったが前期比11,150千円増の1,455,152千円となった。
営業利益は人件費、光熱水費等の高騰を受け前期比▲32,957千円の34,104千円となった。

(表1) 部門別の営業の状況

単位 千円

| 部門別 | 売上高 | | | 営業利益 | | |
|---------|-----------|---------------|--------|---------|---------------|---------|
| | 令和4年度 | 令和5年度 (当期) | 前期比 | 令和4年度 | 令和5年度 (当期) | 前期比 |
| 小倉台 | 67,047 | 70,482 | 3,435 | -20,818 | -18,234 | 2,584 |
| 長洲 | 438,710 | 447,818 | 9,108 | -8,577 | -4,121 | 4,456 |
| ポートスクエア | 938,245 | 936,852 | -1,393 | 125,782 | 85,930 | -39,852 |
| 医療事業本部 | | | | -29,326 | -29,471 | -145 |
| 計 | 1,444,002 | 1,455,152 | 11,150 | 67,061 | 34,104 | -32,957 |

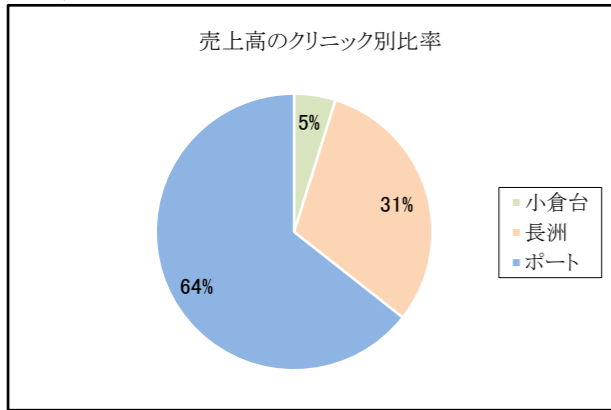
(注) 本部：総務・経理等の共通管理部門

(表2) 収益別の営業の状況

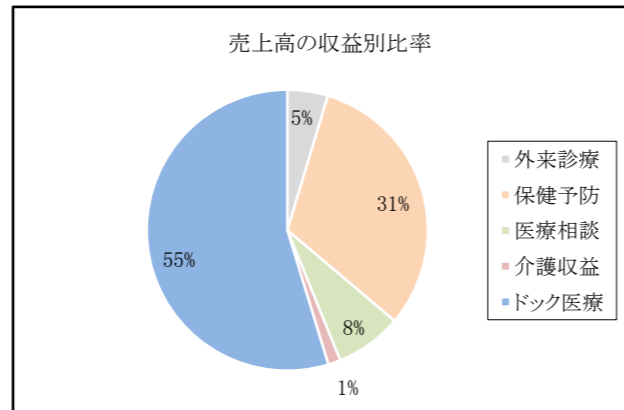
単位 千円

| 収益別 | 売上高 | | |
|-----------|-----------|---------------|--------|
| | 令和4年度 | 令和5年度 (当期) | 前期比 |
| 外来診療収益 | 62,134 | 67,836 | 5,702 |
| 保健予防活動収益 | 449,130 | 458,070 | 8,940 |
| 医療相談収益 | 108,912 | 111,580 | 2,668 |
| 介護収益 | 21,319 | 20,720 | -599 |
| ドック保健予防活動 | 800,056 | 795,368 | -4,688 |
| その他 | 3,030 | 1,909 | -1,121 |
| 保険等調整 | -579 | -331 | 248 |
| 計 | 1,444,002 | 1,455,152 | 11,150 |

グラフ1



グラフ2



2 業績の推移

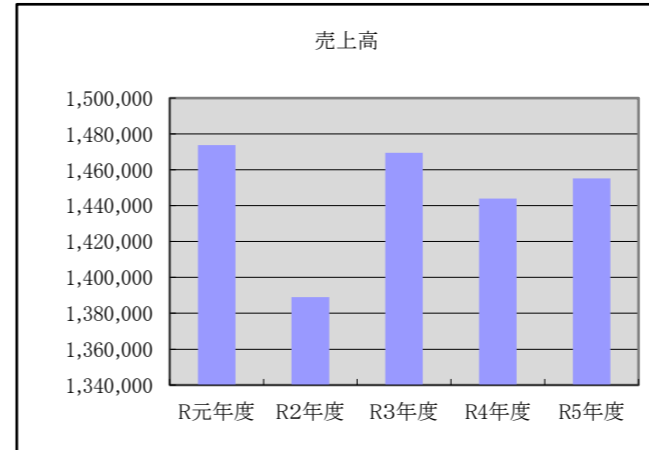
売上高は令和4年度の減少に対し僅かな回復(0.7%)となった。
本業を示す営業利益は、全体的な人件費の増加に加え、ポートが入居するビルの運営上による費用負担が大きく利益を圧迫する事となり前期比49%減少の34,104千円となった。

(表3) 業績推移表

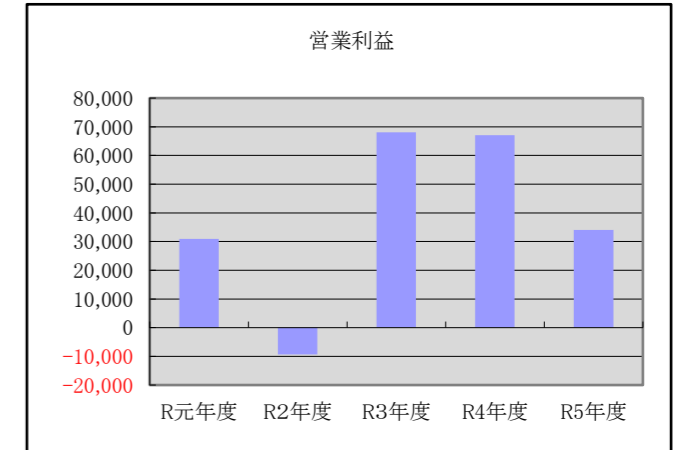
単位 千円

| 区分 | 令和元年度 | 令和2年度 | 令和3年度 | 令和4年度 | 令和5年度 (当期) |
|------|---------|-----------|-----------|-----------|---------------|
| | 売上高 | 1,473,846 | 1,388,998 | 1,469,493 | 1,444,002 |
| 営業利益 | 30,908 | -9,317 | 68,069 | 67,061 | 34,104 |
| 経常利益 | 29,331 | 14,242 | 76,326 | 64,895 | 31,924 |
| 総資産 | 946,175 | 1,544,196 | 1,347,234 | 1,293,908 | 1,273,052 |

グラフ3



グラフ4



3 患者数等の状況

(表4) 患者数

単位 人

| 部門別 | 令和4年度 | 令和5年度 (当期) | 前期比 |
|--------|--------|---------------|------|
| | 小倉 | | |
| 外来患者 | 8,246 | 8,731 | 485 |
| デイサービス | 2,006 | 1,855 | -151 |
| 長洲 | | | |
| 出張健診 | 51,559 | 51,548 | -11 |
| 来所健診 | 5,675 | 5,846 | 171 |
| ポート | | | |
| 外来患者 | 2,940 | 3,144 | 204 |
| ドック | 10,943 | 10,989 | 46 |
| 健康診断 | 8,414 | 7,804 | -610 |
| 協会健保 | 5,344 | 5,465 | 121 |
| 生活習慣 | 4,556 | 4,457 | -99 |

4 小倉台 部門別収益

(表5) 部門別収益

| | R4年度 | R5年度 | 増減 |
|----|--------|--------|-------|
| 外来 | 35,308 | 39,509 | 4,201 |
| 健診 | 10,420 | 10,252 | -168 |
| 介護 | 21,319 | 20,720 | -599 |